

får härmed avge

ÅRSREDOVISNING FÖR 2009

Räkenskapsåret 1 januari – 31 december 2009
Alla belopp anges i tusen kronor (tkr)

Förvaltningsberättelse

Allmänt om verksamheten

Svenska Baptistsamfundet är ett kristet trossamfund, en sammanslutning av självständiga lokala församlingar med uppgift att på biblisk grund och i enlighet med baptistisk trosåskådning verka för Kristi rikets utbredande inom och utom Sverige. I arbetet för att förverkliga Baptistsamfundets vision, att människor med Andens hjälp kan bryta upp från de krafter som utnyttjar och bryter ner har vi under året bland annat bidragit till arbete för församlingsutveckling, dialog, utbildning genom högskola, folkhögskola och elevhem, mot trafficking/människohandel och för religionsfrihet inom och utom Sverige.

Riksarbetet bedrivs under ledning av missionsföreståndare Karin Wiborn och ordförande Lars Dalesjö.

Resultat och ställning

Verksamhetens intäkter uppgick till 24 101 (25 325) tkr. Verksamhetens kostnader uppgick till 29 615 (37 423) tkr. Förändringen hänför sig främst till minskade anslagskostnader, minskade kontorskostnader och lägre personalkostnader. Verksamhetens resultat blev - 5 514 (-12 098) tkr.

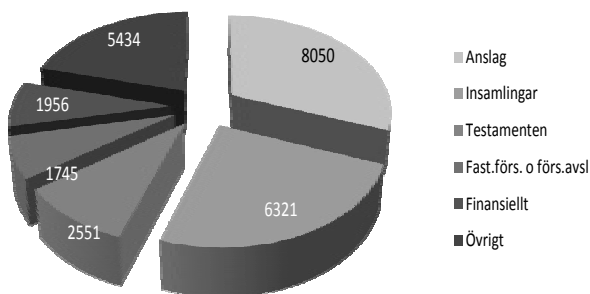
Årets finansnetto uppgick till 1 589 (1 044) tkr varav 861 tkr av de finansiella intäkterna beror på återföring av tidigare nedskrivna kortfristiga placeringar.

Årets resultat uppgick till -2 810 tkr (-6 545) tkr, fördelat på Utvecklingsfonden -3 356 (-2 704) tkr och övrigt i Baptistsamfundet 546 (-3 841) tkr. Vid räkenskapsårets slut var balansomslutningen

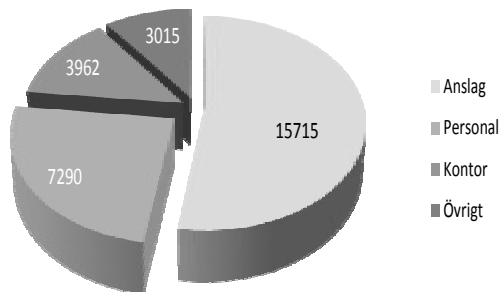
113 671 (116 754) tkr. Eget kapital uppgick till 65 516 (68 326) tkr.

Intäkter

Beloppen anges i tkr



Kostnader



Händelser under verksamhetsåret

Förändringsprocess

Den genomgripande förändringsprocess som inleddes under slutet av 2008 för att skapa förutsättningar för en ekonomi och verksamhet i balans, har fortsatt även under 2009. Vi har kommit ett gott stycke på väg, där nu Svenska Baptistsamfundets verksamheter inklusive fastighetsförvaltning visar ett överskott på 546 tkr. Dock visar Utvecklingsfonden fortfarande ett kraftigt underskott på -3 356 tkr vilket beror på fortsatt bidragsutdelning från fonden trots den låga finansiella avkastningen under året.

Gemensam framtid

Under året har arbetet för en gemensam framtid mellan Svenska Missionskyrkan, Metodistkyrkan i Sverige och Svenska Baptistsamfundet intensifierats. Målet med arbetet är att ett nytt, gemensamt kyrkosamfund kan bildas och fungera från och med 1 januari 2012. Slutgiltigt beslut förväntas fattas i respektive samfunds/kyrkas konferens 2011.

Insamlingar

Insamlingarna har under året uppgått till 5 218 tkr, en minskning med 412 tkr jämfört med föregående år. Testamentsmedlen har ökat kraftigt från fjolårets 830 tkr till årets 2 551 tkr.

Fastigheter

Under året har arbetet med att hitta en ny ägare till Vällersvik mynnat ut i en överenskommelse mellan Svenska Baptistsamfundet och Vällersviks ekumeniska församling, vilken innebär att församlingen övertar Vällersviksanläggningen. Beslutet

som Missionsstyrelsen tog i september 2006 att "snarast möjligt försälja Vällersvik i sin helhet med beaktande av en så snabb process som möjligt, med så god försäljningsvinst som möjligt, hänsyn tagen till baptistisk historia samt värnandet av Vällersviks ekumeniska församling" får härmed betraktat som fullföljt. Överlåtelsen genomfördes den 4 januari 2010 till en köpeskilling av 17 miljoner.

Finansiella anläggningstillgångar

Marknadsvärdet på de finansiella placeringarna har ökat betydligt under 2009, beroende på en mycket kraftig återhämtning av börserna efter 2008 års stora fall. Marknadsvärdet på våra samlade värdepappersinnehav var vid årsskiftet 77 624 tkr vilket är 1 583 tkr lägre än det bokförda värdet. Missionsstyrelsen valde vid förra årsskiftet att inte skriva ned tillgångarna till marknadsvärde, med motiveringen att värdenedgången inte beräknades vara bestående. I nuläget verkar det ha varit en realistisk bedömning.

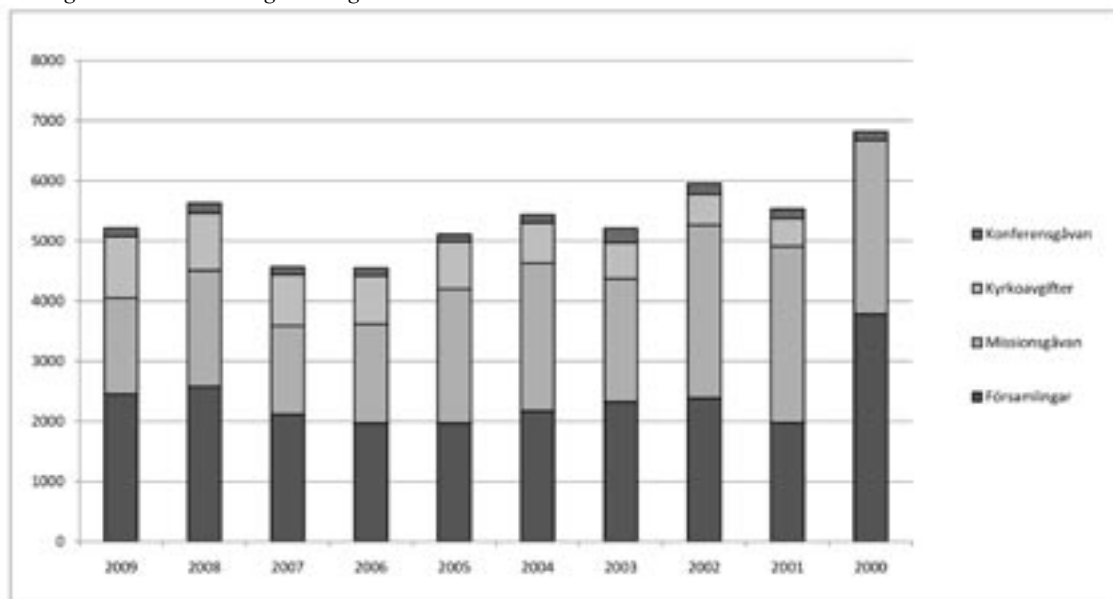
Intresseföretag

Under året har Svensk Frikyrkopress, där Svenska Baptistsamfundet äger 25 %, gjort en utdelning på 1200 tkr samt en minskning av bolagets aktiekapital och reservfond med 900 tkr. Det har påverkat vårt resultat positivt med 300 tkr. Bolaget har tidigare omfattat utgivning av tidningen Sändaren men är numera vilande. Eftersom bolagets verksamhet inte kräver något högt aktiekapital företogs utdelningen.

Resultat och ställning - 5 års översikt

	2009	2008	2007	2006	2005
Gåvor och insamlingar	5 218	5 630	4 567	4 550	5 108
Redov resultat Baptistsamfundet	546	-3 841	-2 267	206	-781
Redov resultat SBU	-3 356	-2 704	4 137	1 037	553
Årets redovisade resultat	-2 810	-6 545	1 870	1 243	-228
Eget kap. Baptistsamfundet	5 773	5 227	9 068	11 335	11 129
Eget kap. SBU	59 743	63 099	65 803	61 666	60 629
Eget kapital totalt	65 516	68 326	74 871	73 001	71 758
Utbetalt från SBU	4 000	5 978	5 280	5 212	5 575
Balansomslutning	113 671	116 754	130 182	126 806	124 598

Diagram över insamlingar och gåvor



Resultaträkning

Belopp i tkr

	Not	2009	2008
Verksamhetens intäkter			
Insamlingar och gåvor	1	5 218	5 630
Specialinsamlingar	1	1 103	797
Testamenten		2 551	830
Anslag och bidrag	2	8 050	9 759
Försäljning, kurser o övr int		1 400	2 352
Fastighetsförsäljning o församl.avslut	3	1 745	1 826
Fastighetsintäkter		4 034	4 131
Summa verksamhetens intäkter		24 101	25 325
Verksamhetens kostnader			
Anslag och bidrag	4	-15 715	-19 796
Materialproduktion och kurser		-345	-1 059
Kontorsomkostnader	5	-3 962	-5 729
Fastighetskostnader		-1 728	-1 607
Personalkostnader	6	-7 290	-8 731
Avskrivning fastigheter	7	-416	-386
Avskrivning inventarier	8	-159	-115
Summa verksamhetens kostnader		-29 615	-37 423
Resultat före finansiella poster	9	-5 514	-12 098
Resultat från finansiella poster			
Finansiella intäkter	10	1 095	3 264
Nedskrivning av och kortfr plac			-1 697
Återföring av nedskrivning kortfr. plac.		861	-
Finansiella kostnader		-367	-523
Summa finansiella poster		1 589	1 044
Resultat efter finansiella poster		-3 925	-11 054
Bokslutsdispositioner			
Förändring fonder	11	250	3 304
Förändring ändamålsbundna medel		865	1 205
Årets resultat		-2 810	-6 545

Balansräkning

Belopp i tkr

	Not	2009	2008
TILLGÅNGAR			
Anläggningstillgångar			
<i>Materiella anläggningstillgångar</i>			
Byggnader och mark	7	21 316	21 732
Maskiner och inventarier	8	2 551	2 710
		23 867	24 442
<i>Finansiella anläggningstillgångar</i>			
Andelar i andra företag	12	1 119	1 344
Värdepapper fonder	13	75 232	78 807
Långfristiga fordringar	14	4 648	4 751
		80 999	84 902
Summa anläggningstillgångar		104 866	109 344
<i>Kortfristiga fordringar</i>			
Kundfordringar		115	297
Skattefordran		14	26
Övriga fordringar	15	1 189	89
Förutbet kostnader och uppl intäkter	16	1 164	1 138
		2 482	1 550
Kortfristiga placeringar	17	5 855	5 363
Kassa och bank		468	497
Summa omsättningstillgångar		8 805	7 410
SUMMA TILLGÅNGAR		113 671	116 754

Balansräkning

Belopp i tkr

	Not	2009	2008
EGET KAPITAL OCH SKULDER			
Eget kapital	18		
<i>Fritt eget kapital</i>			
Balanserat resultat		68 326	74 871
Årets resultat		-2 810	-6 545
Summa eget kapital		65 516	68 326
Avsättningar - Fonder			
Förblivande fonder		8 140	8 131
Betelseminariets fonder		400	397
Kyrkobyggnadsfonden	19	2 760	2 894
Rätt o Sannings i Sthlm fond		11 822	12 339
Baptisternas Sociala Mission		5 481	4 849
Tillfälliga fonder		2 846	2 846
J o S Österbergs fond		417	464
Gotlandsarbete		1 713	1 909
Summa avsättningar fonder		33 579	33 829
Kortfristiga skulder			
Checkräkningskredit	20	1 269	215
Leverantörsskulder		803	1 200
Skulder till närstående organisationer		294	405
Ändamålsbundna medel	21	9 701	10 566
Övriga kortfristiga skulder	22	1 781	1 321
Uppl kostnader och förutbet intäkter	23	728	892
Summa kortfristiga skulder		14 576	14 599
SUMMA EGET KAPITAL OCH SKULDER		113 671	116 754

Ställda säkerheter och ansvarsförbindelser

		2009	2008
Ställda säkerheter	24	5 000	5 000
Ansvarsförbindelser	25	20 722	4 119

Noter med redovisningsprinciper och bokslutskommentarer

Allmänna redovisningsprinciper

Årsredovisningen har upprättats i enlighet med Årsredovisningslagen och Bokföringsnämndens allmänna råd. I de fall det saknas ett allmänt råd från Bokföringsnämnden hari förekommande fall vägledning hämtats från Redovisningsrådets rekommendationer.

Värderingsprinciper

Tillgångar och skulder har värderats till anskaffningsvärdet om inget annat anges. Insamlade medel redovisas enligt kontantprincipen, förutom insamlade medel via Ge för livet-insamlingarna. Dessa intäktsredovisas året efter insamlingsåret.

Skatt

Baptistsamfundet erlägger fastighetsskatt på de fastigheter som ej är ecklesiastikfastigheter.

Fordringar

Fordringar har efter individuell värdering upptagits till belopp varmed de beräknas inflyta.

Avskrivningsprinciper för anläggningstillgångar

Maskiner och inventarier har av försiktighetsskäl direktavskrivits. Fastigheten Mattan 6 i Bromma skrivs av med 2% planmässig avskrivning. Byggnadsinventarier, som främst består av en bergvärmeanläggning och en ventilationsanläggning på Mattan 6, skrivs planmässigt av med 5 %.

Långfristiga placeringar

Som långfristiga placeringar redovisas värdepapper vilka inte förväntas bli realiserade inom 12 månader räknat från balansdagen. Placeringarna värderas till anskaffningsvärde trots att marknadsvärdet är väsentligt lägre, eftersom värdenedgången inte betraktas som bestående.

Likvida medel

Likvida placeringar värderas i enlighet med Årsredovisningslagen till det lägsta av anskaffningsvärdet och det verkliga värdet.

Förkortningar

BWA = Baptist World Alliance

EBF = European Baptist Federation

SB = Svenska Baptistsamfundet

SBU = Svenska Baptistsamfundets Utvecklingsfond

SKR = Sveriges Kristna Råd

SST = Samarbetsnämnden för statsbidrag till trosamfund

THS = Teologiska Högskolan

Noter

Belopp i tkr

Not 1 Insamlingar och gåvor samt specialinsamlingar

	2009	2008	2007	2006	2005
Gåvor från församlingar	2456	2 578	2 117	1 972	1 971
Gåvor från enskilda personer	1432	1 836	1 424	1 642	2 233
Kyrkoavgifter	1019	958	859	809	783
Konferensgåvan	145	163	121	127	121
Minnes och högtidsgåvor	166	95	46	-	-
	5218	5 630	4 567	4 550	5 108
Ge för livet (Fd Bröd till bröder)	773	560	562	757	710
Banco (Samaritfonden)*	330	237	434	502	487
Extrainsamlingar (matpaket)**	-	-	138	241	229
	1103	797	1 134	1 500	1 426

* Den kraftiga minskningen 2008 beror på betydligt lägre börskurs 081231 än tidigare.

** From 2008 ingår dessa i gåvor från församlingar respektive gåvor från enskilda personer.

Not 2 Anslags- och bidragsintäkter

	2009	2008
SST-medel statsbidrag till trossamfund	1563	1 583
Volontärbidrag	0	287
Närstående organisationer	820	1 003
Andra organisationer inkl Läkarmissionen	3590	3 695
SIDA-stödda projekt	1920	2 961
Administrationsbidrag SIDA-projekt	157	230
	8 050	9 759

Not 3 Fastighetsförsäljning och församlingsavslut

	2009	2008
Försäljning av Torparkyrkan i Växjö	-	1700
Försäljning av Hornborga Missionshus	-	4
Försäljning av Åbyn 2:7 i Hamrånge	136	-
Intäkt vid församlingsavslut *	1609	122
	1745	1826

* Enligt Svenska Baptistsamfundets normalstadgar så tillfaller nedlagd församlings egendom Svenska Baptistsamfundet.

Not 4 Anslags- och bidragskostnader

	2009	2008
Pionjärbete och SST-utbetalningar	-1 563	-1 583
Internationella Missionen inkl SIDA-stöd	-9 545	-11 095
BWA, EBF, SKR m fl	-417	-571
THS, Betel fhs och Sjövik fhs *	-2 985	-1 257
Rätt och Sanning	-579	-885

Not 5 Kontorsomkostnader

	2009	2008
Lokalhyra	-688	-832
Lokalrelaterade kostnader, t ex reception, IT mm	-375	-430
Förbrukningsinventarier och förbrukningsmaterial inklusive kopieringskostnader	-159	-211
Dataprogram och web-kostnader	-106	-130
Rese- och sammanträdeskostnader förtroendevalda	-435	-541
Resekostnader och reseomkostnader anställda	-255	-554
Stipendier	-53	0
Kurskostnader	-70	-23
Representantskapskostnader	-37	-11
Annonsering och utställningskostnader	-48	-106
Produktion och distribution årsbok och Baptistnytt	-352	-357
Trycksaker	-176	-247
Internationella besök och representation	-54	-127
Kontorsmaterial och telefonkostnader	-95	-167
Porto och frakter	-105	-131
Externa tjänster *	-595	-1448
Revisionsarvode	-163	-203
Övrigt	-196	-211
	-3962	-5729

* Externa tjänster avser främst kostnader för inhyrd personal istället för ett anställningsförfarande.

Not 6 Anställda, personalkostnader och sjukfrånvaro

	2009 varav män		2008 varav män	
Medelantalet anställda				
Sverige	14,7	46%	17,4	47%
Utlandet	2,5	40%	4,5	55%
	17,2		21,9	

Löner, ersättningar och sociala kostnader, tkr

Löner och ersättningar	5038	6155
Pensionskostnader	364	328
Sociala kostnader	1541	1929

Av Baptistsamfundets pensionskostnader avser 23 tkr (19 tkr) gruppen styrelse och missionsföreståndare. Baptistsamfundets pensionsförpliktelse till dessa uppgår till 0 tkr (0 tkr).

Sjukfrånvaron

Under 2009 har den totala sjukfrånvaron, i procent av arbetstiden, uppgått till 1,24 % (2,49 %), varav kvinnor 1,42 % (2,91 %) och män 1,00 % (1,96 %).

Not 7 Byggnader och mark

	2009	2008
Akkumulerade anskaffningsvärden		
Vid årets början	41 859	39 926
Inköp		1 933
Avyttring och utrangeringar	-	-
	41 859	41 859

Taxeringsvärden, byggnader i Sverige	5 707	5 587
Taxeringsvärden, mark i Sverige	4 567	3 019

Fastigheten Mattan 6, som ligger i Bromma, är inte åsatt något taxeringsvärde då den är klassificerad som en specialenhet, skolbyggnad.

Not 8 Maskiner och inventarier

Byggnadsinventarier

	2009	2008
Akkumulerade anskaffningsvärden		
Vid årets början	3 188	2 012
Nyanskaffningar	0	1 176
	3 188	3 188
Ack avskrivning byggnadsinventarier		
Vid årets början	-478	-363
Årets avskrivning enl plan	-159	-115
	-637	-478
Redovisat värde vid periodens slut	2 551	2 710

Inventarier

	2008	2008
Akkumulerade anskaffningsvärden		
Vid årets början	2 512	3 146
Nyanskaffningar	0	0
Avyttring och utrangeringar	0	-634
	2 512	2 512
Akkumulerade avskrivningar enl plan		
Vid årets början	-2 512	-3 146
Avyttringar och utrangeringar	0	634
Årets avskrivning enl plan*	0	0
	-2 512	-2 512
Redovisat värde vid periodens slut	0	0

* Baptistsamfundet tillämpar direktavskrivning av maskiner och inventarier

Total byggnadsinventarier och inventarier	2 551	2 710
--	--------------	--------------

Not 9 Resultat per verksamhetsgren före finansiella poster

	2009	2008
Staben	-126	-4 609
Fastigheter *	1 287	3 101
Baptisternas Internationella Mission	-1 759	-1 891
Baptisternas Nationella mission	-776	-1 353
Övrigt	-9	174
Fonder förutom Utvecklingsfonden	-131	-1 543
	-1 514	-6 121
Utvecklingsfonden**	-4 000	-5 977

Not 10 Resultat från finansiella poster

	2009	2008
Finansiella intäkter		
Ränteintäkter	295	420
Utdelningar intresseföretag och andra företag	300	6
Utdelningar vp-placeringar	5 354	2 579
Nedskrivning av plac motsvarande utdelning	-5 354	-
Resultat vid försäljning av värdepapper	-	-380
Övriga finansiella intäkter	500	639
	1 095	3 264
Nedskrivning kortfristig placering	-	-1 697
Återföring av nedskrivning kortfristig placering	861	-
Finansiella kostnader		
Räntekostnader	-323	-331
Pantbrevskostnad	-	-89
Övriga finansiella kostnader	-44	-103
	-367	-523
Summa finansiella poster	1 589	1 044

Not 11 Förändring fonder

	2009	2008
Rätt och Sannings fond	516	1 298
Sociala Missionen	-632	1 076
Kyrkobyggnadsfonden	135	790
Internationella missionens fonder	47	127
Övriga fonder	184	13
	250	3 304

Positiv siffra betyder att fondkapitalet har minskat, negativ siffra att fondkapitalet har ökat.

Not 12 Andelar i andra företag

	2009	2008	Antal	Andel
Swed Media AB 556478-7157	0	0	1 208 696	5,30%
Svensk Frikyrkopress AB 556449-7500 *	25	250	250	25,00%
Teologiska Högskolan 802017-7153	500	500	50	33,00%
Berling Media AB 556191-0521	594	594	6 188	0,50%
Föreningen Betel i Bromma 802430-3763	0	0	2	66,66%
	1 119	1 344		
Redovisat värde vid periodens slut	1 119	1 344		

* Under året har en minskning av bolagets egna kapital samt inlösen av aktier gjorts.

Swed Media AB (091231)

	2009	2008
Bundet eget kapital		
Aktiekapital	22 808	22 808
Bundna reserver	83	83
Fritt eget kapital		
Fria reserver	-2 176	1 138
Årets resultat	-1 431	-3 314
Summa eget kapital	19 284	20 715

Svensk Frikyrkopress AB (090831)

Bundet eget kapital	2009	2008
Aktiekapital	100	800
Reservfond	0	200
	100	1 000
Fritt eget kapital		
Balanserat resultat	63	1 227
Årets resultat	47	36
	110	1 263
Summa eget kapital	210	2 263

Teologiska Högskolan (091231)

Eget kapital och reserverade medel	2009	2008
Inbetalade insatser	1 500	1 500
Reserverade medel	322	322
Balanserat kapital	1 196	692
Årets resultat	154	504
Summa eget kapital och reserverade medel	3 172	3 018

Föreningen Betel i Bromma

Eget kapital	2009	2008
Inbetalda insatser	200	200
Balanserat resultat	490	385
Årets resultat	142	105
Summa eget kapital	832	690

Not 13 Långfristiga placeringar

	Marknv 09	Bokf.v 09	Marknv 08	Bokf.v 08
Värdepapper Rätt o Sannings fond	12 498	12 601	10 330	13 093
Värdepapper Sociala Missionen	5 541	5 996	3 490	4 896
Värdepapper Utvecklingsfonden	59 077	60 135	51 030	65 393
Värdepapper JoS Österbergs fond	508	475	487	475
	77 624	79 207	65 337	83 857

Kortfristig del av långfristiga placeringar

Medel som kommer att delas ut under 2010		-3 975	-5 050
Summa långfristiga placeringar		75 232	78 807

Nedskrivning av värdepappersinnehaven till marknadsvärde per 091231 ej företagen eftersom värdenedgången ej betraktas som bestående. Dock har den utdelning som givits, omedelbart tagits som nedskrivning med samma belopp, eftersom utdelningen i praktiken inte inneburit någon förmögenhetsöverföring.

Not 14 Långfristiga fordringar

	2009	2008
Sjöviks folkhögskola	1 500	1 700
Församlingar	3 148	3 051
	4 648	4 751

Not 15 Övriga fordringar

	2009	2008
Skattekontot	41	62
Församling	246	22
Aktieansvar	900	0
Övrigt	2	5
	1 189	89

Not 16 Förutbetalda kostnader och upplupna intäkter

	2009	2008
Banco Samaritfonden provision helår 2009	304	224
Kick-back Aktie-Ansvar kvartal 4-2009	136	117
Hyra kvartal 1-2009	157	159
Försäkringar mm	79	95
Stipendier och deltagaravgifter Vinterkonferensen	-	85
Tomträttsavgäld Mattan 6	51	51
Anslag NFU/FSR	65	-
Bidrag från Australien och USA	56	
Övriga poster	137	228
	985	959
Upparbetade kostnader försäljning Vallersvik	179	179
	1 164	1 138

Not 17 Kortfristiga placeringar

	2 009		2008	
	Markn.värde	Bokf.värde	Markn.värde	Bokf.värde
Värdepapper SB	1 880	1 880	1 459	1 459
Kortfristig del av långfristig värdepappersinnehav	3 975	3 975	5 050	5 050
Värdereglering av utdelningsmedel följande år	0	0	-1 146	-1 146
	5 855	5 855	5 363	5 363

Not 18 Eget kapital

	2009		2008	
	Årets res.	Bal. Res	Årets res.	Bal. Res
Utvecklingsfonden	-3 356	63 099	-2 704	65 803
Baptistsamfundet övrigt	546	5 227	-3 841	9 068
	-2 810	68 326	-6 545	74 871
Eget kapital totalt		65 516		68 326

Not 19 Kyrkobyggnadsfonden

	2009	2008
Fondkapital vid årets början	2 894	3 684
Tillkommande kapital	-	-
Ränteintäkter	6	0
Utbetalda bidrag	-200	-790
Förändring ändamålsbundna medel	60	
Redovisat värde vid periodens slut	2 760	2 894
Avgår: Utlånat till församlingar	-2 657	-2 671
Disponibla fondmedel	103	223

Not 20 Checkräkningskredit

	2009	2008
Beviljad limit	3 000	1 500

Not 21 Ändamålsbundna medel

	2009	2008
Internationella missionen	3 471	4 331
Sverigearbetet, övrigt	954	925
Sociala missionen	630	400
Utvecklingsfonden	3 595	4 000
Kyrkobyggnadsfonden	140	200
Rätt och Sannings fond	650	655
Österbergs Stiftelse	16	0
Gotlandsfonden	245	55
	9 701	10 566

Not 22 Övriga kortfristiga skulder

	2 009	2 008
Avräkning försäkringspremier	199	-
Personalskatt	90	116
Sociala avgifter	112	152
Sjöpender TMS/Betal	72	64
Pastorsbistånd	113	100
Kyrkoavgift	357	352
Ge för livet	781	508
Övrigt	57	31
	1 781	1 321

Not 23 Upplypna kostnader och förutbetalda intäkter

	2009	2008
Löne- och semester skuld inkl sociala avgifter	409	444
Blm	118	179
Revisionsarvode	104	120
Övrigt	97	149
	728	892

Not 24 Ställda säkerheter

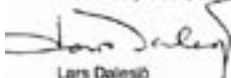
	2009	2008
Paritbrev i fastigheten Maltan 6	5 000	5 000

Not 25 Ansvarsförbindelser

	2009	2008
Svenska Baptistsamfundets Pensionsstiftelse	20 722	4 119

Svenska Baptistsamfundets Pensionsstiftelse hanterar pensionerna till berättigade inom Svenska Baptistsamfundet och till samfundet knutna organisationer och församlingar. Som garanti för dessa pensionsåtaganden står Svenska Baptistsamfundet. Vid senaste pensionskultsberäkningen framkom att den beräknade pensionskulden översteg Pensionsstiftelsens tillgångar.

Missionsstyrelsen, Stockholm 2010-03-13


Lars Dalejö
Ordförande


Else-Marie Carlbäcker
Vice ordförande

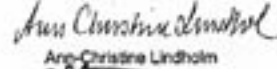

Ann-Marie Thedeen
Vice ordförande


Betty Arvidsson

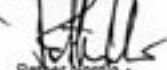

Kim Bergman


Lars-Gunnar Comén


Bo Hellström

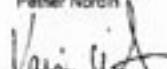

Ann-Christine Lindholm


Barbro Lundkvist


Peter Nordh


Oskar Pernvall


Gunvor Sharp


Karin Wiborn
Missionsföreståndare

Vår revisionsberättelse har avgivits 2010-

Lill Hartell Bergstrand
PricewaterhouseCoopers
Auktoriserad revisor

Anders Fläckman
Förtroendevald revisor