

Årsredovisning *o* koncernredovisning för Svenska Missionskyrkan

Räkenskapsåret 2008-09-01 till 2009-08-31

Förvaltningsberättelse

Kyrkostyrelsen avger härmed årsredovisning och koncernredovisning för Svenska Missionskyrkan, organisationsnummer 802002-3217, för räkenskapsåret 2008/09.

Information om verksamheten

Svenska Missionskyrkan bildades 1878 ur de väckelse- och demokratirörelser som uppstod under 1800-talet. Det övergripande syftet med Svenska Missionskyrkans verksamhet har under hela denna period varit att göra Jesus Kristus känd för var och en. Missionskyrkan är som kyrka en gemenskap av 679 självständiga församlingar. Församlingarna utser ombud till kyrkokonferensen, som är Svenska Missionskyrkans högsta beslutande organ. Kyrkokonferensen beslutar om det gemensamma arbetet och väljer kyrkostyrelse, som tillsammans med missionsföreståndaren ska leda arbetet.

Svenska Missionskyrkan har tre dotterbolag, Gummessons Bok & Musik AB samt de vilande bolagen Svensk Frikyrkopress AB (som även ägs till 25% av Svenska Baptistsamfundet) och SMF Hotell och Pensionat AB. I Gummessons Bok & Musik AB bedrivs försäljning av böcker och musik samt distribution av böcker och pedagogiskt material åt andra uppdragsgivare. Svenska Missionskyrkan innehar även 33,75% av rösterna och kapitalet i Berling Media AB (tidigare Verbum AB). Ingen förändring i ägandet av dessa bolag har skett under räkenskapsåret 2008/09.

Resultat och ställning samt väsentliga händelser under räkenskapsåret

En avgörande del av Svenska Missionskyrkans intäkter är offerdagsmedel och gåvomedel. Dessa intäkter till den budgeterade verksamheten minskade under räkenskapsåret. Detta beror huvudsakligen på att intäkterna från testa-

mentsgåvor minskade med 1,9 mkr, samt minskade utdelningar. Resultatet från annandagsinsamlingen blev 1,1 mkr sämre än lagd budget och totalt sett minskade intäkterna från de tre offerdagarna till internationellt arbete, nationellt arbete samt till pastors- och diakonutbildningen.

Totalt erhöll Svenska Missionskyrkan gåvomedel på 46,3 mkr, vilket är 3,4 mkr mindre än föregående år, en minskning med 6,8%. Minskningen är till största del hänförlig till minskade testamentsgåvor och offerdagsintäkter.

Församlingarna i Sverige har under året 2009 erhållit 25,3 mkr (70%) av kyrkoavgiften. Församlingar med särskilda behov har stärkts med ytterligare 7,4 mkr (20%) och pionjärarbetet med 3,7 mkr (10%). Eftersom kyrkoavgiften betalas ut i förskott från Skatteverket finns en regleringsfond för att reglera eventuella framtida negativa slutavräkningar. Då regleringsfonden är större än beslutat har den utnyttjats med 555 tkr som tillförts församlingar med särskilda behov.

Pensionsverksamheten redovisar ett överskott på 7,3 (9,6) mkr, vilket avsatts för att täcka Svenska Missionskyrkans åtagande om framtida pensioner. Kyrkokonferensen 2008 fattade beslut om förändring av Missionskyrkans pensionsystem i samband med medlemskapet i Arbetsgivaralliansen, delvis efter att en pensionsutredning behandlats i kyrkokonferensens särskilda utskott 2007. Detta innebär att Missionskyrkan kommer leva med två pensionssystem under överskådlig tid. Under året har ett arbete med att bygga ett nytt administrativt system för att hantera Missionskyrkans pensioner påbörjats. Systemet beräknas vara klart under första kvartalet 2010.

Fastighetsförvaltningen har under verksamhetsåret visat ett negativt resultat. Detta beror huvudsakligen på ökade reparationer och underhåll. För de kommersiella fastigheterna fortgår arbete inför kommande totalrenoveringar. Då resultatet var negativt har en upplösning om 1 196 tkr gjorts ur fastigheternas investeringsfond.

Finansnettot har haft en mycket positiv påverkan på

resultatet för Svenska Missionskyrkan tack vare gynnsamma aktieförsäljningar. Resultatet i finansförvaltningen uppgick till 6,1 (7,5) mkr. Till värderegleringsfonden har ingen avsättning gjorts då fonden redan uppgår till 20% av det bokförda värdet av samfundets tillgångar i aktier och aktiefonder. Målet med finansförvaltningen är att Svenska Missionskyrkan ska kunna ombesörja sina löpande betalningar och samtidigt uppnå en hög avkastning på sitt kapital. För hantering av finansiella risker har ett kapitalplaceringsreglemente utarbetats, vilket utgör riktlinjer för hanteringen av kapitalförvaltningen. Ett grundläggande ställningstagande för Missionskyrkan är att täcka upp missionsekonomin underskott (5% av budget) genom aktiv förvaltning av de finansiella resurserna. Det kapital som är tillgängligt för placering under minst ett år placeras vanligen på följande sätt:

- Svenska aktier och aktiefonder 30%
- Utländska aktiefonder 20%
- Räntebärande värdepapper 30%
- Alternativa investeringar 20%

På grund av finanskrisen som började på våren 2008 och accentuerades under hösten samma år har dock stora försäljningar av aktiefonder gjorts under räkenskapsåret varför andelen aktier och aktiefonder uppgått till ca 40% och räntebärande värdepapper inklusive likvida medel till ca 60%.

Det bokförda värdet överstiger marknadsvärdet i bokslutet med 10,6 mkr. Ingen nedskrivning har gjorts i bokslutet då underskottet skulle kunna täckas upp av värderegleringsfonden (som uppgår till 17,3 mkr). Förhållandet har förbättrats efter bokföringsårets utgång och i enlighet med vår långsiktiga placeringsstrategi är en avvikelse av den här storleken att betrakta som normal.

Resultat - Dotterbolag

Inkråmet i Svensk Frikyrkopress AB såldes till Berling Media AB 2005, varefter Svensk Frikyrkopress AB betraktas som ett vilande bolag med uppgiften att bevaka de tidigare ägarsamfundens intressen i tidningen Sändaren. Under bokföringsåret har bolagets aktiekapital inklusive reservfond minskats från 1 000 000 kr till 100 000 kr. Mellanskillnaden (0,9 mkr) har tillsammans med utdelning, totalt 2,1 mkr, betalats ut till aktieägarna Svenska Baptist-samfundet (25 %) och Svenska Missionskyrkan (75 %).

För Gummessons Bok och Musik AB har resultatet påverkats negativt av minskade intäkter och bibehållna kostnader. Bolagsstyrelsen arbetar med en affärsplan för att förändra bokhandeln och uppnå ett balanserat resultat. Ett butikskoncept tillsammans med Fair Trade (Rättvisemärkt) som hyresgäst lanserades under 2008. Efter avskrivningar och finansnetto redovisas nu en förlust på 421 tkr jämfört med en förlust på 627 tkr föregående år. Missionskyrkan har därför beviljat ett aktieägartillskott om 400 tkr för att säkerställa bolagets aktiekapital.

Förväntad framtida utveckling

För Svenska Missionskyrkan medför de minskade intäkterna från offerdagarna att missionsverksamheten riskerar att drabbas. För att bibehålla och utveckla missionsarbetet i både Sverige och andra länder behöver insamlingarna öka. Kyrkostyrelsen arbetar med att öka intäkterna genom olika insamlingsformer vars syfte är att stärka både samfundets och församlingarnas ekonomi. Kortsiktigt har missionsekonomin kunnat kompenseras genom överskott i finansförvaltningen. Dessa överskott är osäkra framöver på grund av rådande finanskris samt att eventuella överskott framgent behöver användas till att finansiera det eftersatta underhållet inom fastighetsförvaltningen.

Missionskyrkans satsning under ledorden "Vi vill växa" är en utmaning i hela kyrkan tillsammans med ungdomsförbundet. Målen som är antagna av Kyrkokonferensen ger hopp om följande utveckling:

- att Missionskyrkans församlingar och eumenias föreningar på befintliga och nya platser
 - växer genom att antalet nya medlemmar ökar
 - är växtplatser för trons liv, fördjupning och tjänst
 - har tillräckliga resurser för att utföra sitt missionsuppdrag
- att Missionskyrkan och eumenia har en positiv medlemsutveckling från 2010.

Den ekumeniska processen där en gemensam framtid diskuteras med Svenska Baptistsamfundet och Metodistkyrkan i Sverige, kommer att vara av avgörande betydelse för Missionskyrkans framtida verksamhet.

Utveckling - Dotterbolag

Svensk Frikyrkopress AB förväntas framöver vara ett vilande bolag. Berling Media fortsätter med stora omstruktureringar och kostnadsbesparingar då media marknaden varit allt annat än gynnsam,

Gummessons Bok & Musik AB förväntar sig en fortsatt prispress från nätbokhandeln under kommande räkenskapsår. Utvecklingsinsatser kommer att genomföras under innevarande år där lagerhantering och prissättning ses över.

Disposition av årets resultat

Koncernens egna kapital enligt koncernbalansräkningen uppgår till 71,8 (87,6) mkr. I Svenska Missionskyrkan uppgår årets resultat till -7,6 mkr och dess egna kapital till 95,5 mkr. Missionskyrkans totala tillgångar uppgår till 295,0 mkr (305,3 mkr). Efter ianspråktagande, samt reservering, av ändamålsbestämda verksamhetsmedel om 4,5 mkr netto, uppgår kvarstående belopp efter fördelning till -3,1 mkr.

Koncernens resultaträkning

Intäkter	Not	2008/2009	2007/2008
Svenska Missionskyrkans intäkter	1,2,3,8,9	112 752 195	117 363 577
Nettoomsättning i koncernbolag		2 379 663	2 583 510
Övriga intäkter i koncernbolag		999 317	863 521
Kostnader			
Svenska Missionskyrkans kostnader	4-10	-127 342 931	-124 520 712
Kostnader i koncernbolag	4	-2 316 891	-2 645 661
Andel i intresseföretags resultat efter skatt (Berling Media AB)		-2 659 551	-10 718 544
Resultat före finansiella poster		-16 188 198	-17 074 309
Resultat från finansiella investeringar			
Resultat från värdepapper och fordringar (anläggningstillgångar)	10	7 010 445	7 714 183
Övriga ränteintäkter och liknande resultatposter	11	1 133 314	2 554 238
Räntekostnader och liknande resultatposter	12	-2 163 579	-2 780 520
		5 980 180	7 487 901
Årets resultat före minoritet och skatt		-10 208 018	-9 586 408
Minoritetsandelar i årets resultat		-11 965	-8 996
Skatt på årets resultat	13	0	0
Årets resultat		-10 219 983	-9 595 404

Koncernens balansräkning

Tillgångar

Anläggningstillgångar

Materiella anläggningstillgångar	Not	2008/2009	2007/2008
Byggnader och mark	14	57 380 601	59 036 885
Inventarier	15	5 132 870	5 625 182
		62 513 471	64 662 067
Finansiella anläggningstillgångar			
Långfristiga värdepappersinnehav	16	151 553 837	153 348 943
Aktier i intressebolag	18	1 000	2 660 551
Övriga aktier och andelar	19	225 004	225 004
Långfristiga fordringar	20	582 000	472 000
Andelar i bostadsrättsföreningar	21	95 100	95 100
		152 456 941	156 801 598
Summa anläggningstillgångar		214 970 412	221 463 665
Omsättningstillgångar			
Handelsvaror		765 893	856 735

Koncernens balansräkning forts.

Kortfristiga fordringar

Kundfordringar		5 204 797	3 310 749
Övriga fordringar		858 958	1 484 473
Förutbetalda kostnader och upplupna intäkter	22	10 223 255	12 509 116

16 287 010 **17 304 338**

Kortfristiga placeringar

0 **764 520**

Kassa och bank **43 361 974** **50 338 791**

Summa omsättningstillgångar **60 414 877** **69 264 384**

Summa tillgångar

275 385 289 **290 728 049**

Eget kapital och skulder

Eget kapital

Not	2008/2009	2007/2008
23	79 046 724	86 203 899
23	-2 523 492	1 439 315

76 523 232 **87 643 214**

Minoritetsintresse 52 681 565 716

Avsättningar

Avsättningar för pensioner och liknande förpliktelser 115 814 894 108 493 249

Avsättningar för uppskjuten skatt 13 0 0

115 814 894 **108 493 249**

Långfristiga skulder

Skulder till kreditinstitut 24 0 6 183 589

Skulder till församlingar 25 37 828 000 44 482 000

37 828 000 **50 665 589**

Kortfristiga skulder

Leverantörsskulder 2 831 678 3 667 665

Skuld till Sida 26 4 588 903 4 644 989

Ej förmedlade anslag 4 888 305 4 237 304

Avräkning mot Skatteverket avseende kyrkoavgift 4 944 455 5 499 320

Övriga skulder 21 331 874 18 257 191

Upplupna kostnader och förutbetalda intäkter 27 6 581 267 7 053 812

45 166 482 **43 360 281**

Summa eget kapital och skulder

275 385 289 **290 728 049**

Ställda säkerheter

Fastighetsinteckningar 20 850 000 20 850 000

Ansvarsförbindelser

Pensionsskulder som ej upptagits bland skulderna 11 900 000 12 100 000

Koncernens kassaflödesanalys

	2008/2009	2007/2008
Löpande verksamheten		
Inbetalningar	169 942 767	150 808 480
Utbetalningar	-173 681 966	-163 366 850
Kassaflöde från den löpande verksamheten före betalda räntor och inkomstskatter	-3 739 199	-12 558 370
Erhållen ränta	2 438 736	2 865 542
Erhållna utdelningar	3 532 742	3 073 708
Erlagd ränta	-2 434 580	-2 755 603
Kassaflöde från den löpande verksamheten	-202 301	-9 374 723
Investeringsverksamheten		
Investeringar i materiella anläggningstillgångar	-1 270 372	-4 893 715
Avyttring/amorteringar av materiella anläggningstillgångar	236 000	0
Investeringar i intressebolag	0	-758 977
Placeringar i övriga finansiella anläggningstillgångar	-115 146 701	-100 062 720
Avyttring/amorteringar av övriga finansiella anläggningstillgångar	122 809 930	122 419 960
Kassaflöde från investeringsverksamheten	6 628 857	16 704 548
Finansieringsverksamheten		
Upptagna lån	1 125 000	6 285 000
Amortering av skuld	-14 003 373	-1 253 195
Utdelning till minoritet	-525 000	0
Kassaflöde från finansieringsverksamheten	-13 403 373	5 031 805
Årets kassaflöde	-6 976 817	12 361 630
Likvida medel vid årets början	50 338 791	37 977 161
Likvida medel vid årets slut	43 361 974	50 338 791

Svenska Missionskyrkan – Resultaträkning

	Not	2008/2009	2007/2008
Verksamhetens intäkter			
Offerdagar och gåvomedel	1	53 800 828	56 114 131
Medel från Sida samt projektgåvor (egeninsats)	2	18 798 895	20 117 495
Intäkter från pensionsverksamheten	8	15 637 522	16 714 054
Intäkter från fastighetsförvaltningen	9	14 764 634	14 209 869
SST-bidrag		5 734 689	5 783 707
Övriga intäkter	3	5 671 161	6 028 190
		114 407 729	118 967 446
Verksamhetens kostnader			
Missionsverksamheten			
Missionsavdelningen	4, 5	-49 689 749	-47 731 778
Anslag till Teologiska Högskolan i Stockholm		-2 750 000	-2 820 000
Centrala kostnader och övriga anslag	4, 6	-18 479 760	-19 049 043
		-70 919 509	-69 600 821
Sidaverksamhet samt övrig projektverksamhet	7	-25 932 368	-25 776 625
Pensionsverksamheten	4, 8	-15 637 522	-16 714 054
Fastighetsförvaltningen	4, 9	-15 407 917	-13 179 371
Verksamhetens resultat		-13 489 587	-6 303 425
Resultat från finansiella investeringar			
Resultat från värdepapper o fordringar (anläggningstillgångar)	10	6 946 636	7 714 183
Övriga ränteintäkter och liknande resultatposter	11	1 108 795	2 490 384
Räntekostnader och liknande resultatposter	12	-2 137 519	-2 777 771
Summa resultat från finansiella investeringar		5 917 912	7 426 796
Årets resultat		-7 571 675	1 123 371
Fördelning av årets resultat			
Årets resultat enligt resultaträkningen (se ovan)		-7 571 675	1 123 371
Utnyttj. av ändamålsbest medel/fonderingar fr föreg år	23	11 026 999	8 878 338
Reservering av ändamålsbestämda medel/fonderingar som erhållits men inte utnyttjats under året	23	-6 529 376	-7 119 254
Kvarstående belopp för året/balanserat kapital		-3 074 052	2 882 455

Svenska Missionskyrkan balansräkning

Tillgångar

Anläggningstillgångar

Materiella anläggningstillgångar

	Not	2008/2009	2007/2008
Byggnader och mark	14	57 380 601	59 036 885
Inventarier	15	4 737 927	5 203 360
		62 118 528	64 240 245

Finansiella anläggningstillgångar

Långfristiga värdepappersinnehav	16	151 553 837	153 348 943
Aktier i dotterbolag	17	575 000	1 250 000
Aktier i intressebolag	18	19 152 726	19 152 726
Övriga aktier och andelar	19	225 004	225 004
Långfristiga fordringar	20	1 082 000	972 000
Andelar i bostadsrättsföreningar	21	95 100	95 100
		172 683 667	175 043 773

Summa anläggningstillgångar

234 802 195 **239 284 018**

Omsättningstillgångar

Kortfristiga fordringar

Kundfordringar		5 240 784	3 539 675
Övriga fordringar		836 151	1 388 542
Förutbetalda kostnader och upplupna intäkter	22	10 208 629	12 453 205
		16 285 564	17 381 422

Kassa och bank

42 885 178 **48 626 264**

Summa omsättningstillgångar

59 170 742 **66 007 686**

Summa tillgångar

293 972 937 **305 291 704**

Eget kapital och skulder

Eget kapital

Ändamålsbestämda medel och fonderingar

	Not	2008/2009	2007/2008
Missionsfonden	23	45 109 032	47 109 032
Värderegleringsfonden	23	17 343 310	17 343 310
Fastigheternas investeringsfond	23	11 514 359	12 710 192
Förutbetalda missionsgåvor	23	9 211 689	9 224 576
Ändamålsbestämda verksamhetsmedel	23	15 005 061	16 293 964
Balanserat kapital		-2 699 242	374 809
		95 484 209	103 055 883

Avsättningar

Avsättningar till pensioner och liknande förpliktelser		115 814 894	108 493 249
--	--	-------------	-------------

Svenska Missionskyrkan balansräkning forts.

Långfristiga skulder

Skulder till kreditinstitut	24	0	6 183 589
Skulder till församlingar	25	37 828 000	44 482 000
		37 828 000	50 665 589

Kortfristiga skulder

Leverantörsskulder		2 716 479	3 530 770
Skuld till Sida	26	4 588 903	4 644 989
Ej förmedlade anslag		4 888 305	4 237 304
Avräkning mot Skatteverket avseende kyrkoavgift		4 944 455	5 499 320
Övriga skulder		21 281 610	18 205 678
Upplupna kostnader och förutbetalda intäkter	27	6 426 082	6 958 922
		44 845 834	43 076 983

Summa eget kapital och skulder

293 972 937 305 291 704

Ställda säkerheter

Fastighetsinteckningar		20 850 000	20 850 000
------------------------	--	------------	------------

Ansvarsförbindelser

Efterställsegaranti Gummessons Bok o Musik AB		1 500 000	1 500 000
Pensionsskulder som ej upptagits bland skulderna		11 900 000	12 100 000

Svenska Missionskyrkans kassaflödesanalys

	2008/2009	2007/2008
Inbetalningar	168 125 921	152 484 065
Utbetalningar	-171 971 334	-164 852 377
Kassaflöde från den löpande verksamheten före betalda räntor	-3 845 413	-12 368 312
Erhållen ränta	2 375 133	2 812 651
Erhållna utdelningar	4 432 742	3 073 708
Erlagd ränta	-2 419 735	-2 752 730
Kassaflöde från den löpande verksamheten	542 727	-9 234 683
Investeringsverksamheten		
Investeringar i materiella anläggningstillgångar	-1 192 276	-4 456 169
Sålda materiella anläggningstillgångar	236 000	0
Placeringar i övriga finansiella anläggningstillgångar	-114 471 701	-100 821 696
Avyttring/amorteringar av övriga finansiella anläggningstillgångar	121 981 753	122 415 571
Kassaflöde från investeringsverksamheten	6 553 776	17 137 706
Finansieringsverksamheten		
Upptagna lån	1 125 000	5 785 000
Amortering av skuld	-13 962 589	-1 242 818
Kassaflöde från finansieringsverksamheten	-12 837 589	4 542 182
Årets kassaflöde	-5 741 086	12 445 205
Likvida medel vid årets början	48 626 264	36 181 059
Likvida medel vid årets slut	42 885 178	48 626 264

Redovisnings- och värderingsprinciper

Svenska Missionskyrkans redovisnings- och värderingsprinciper överensstämmer med Årsredovisningslagen och Bokföringsnämndens Allmänna råd.

Intäktsredovisning

Intäkter redovisas till det verkliga värdet av vad som erhållits eller kommer att erhållas.

Intäkter i form av insamlingar och bidrag intäktsförs som huvudregel när gåvan sakrättsligt är genomförd. Med gåvor avses främst insamlade medel från privatpersoner och församlingar. Begreppet bidrag används främst för att beteckna medel som erhållits av externa bidragsgivare efter ansökan.

Insamlingar från i första hand privatpersoner redovisas av naturliga skäl normalt enligt kontantprincipen.

Gåvor som utgörs av annat än kontanta medel värderas till marknadsvärdet vid gåvotillfället.

Kyrkoavgiften tillfaller den församling den skattskyldige valt. Av förenklings-skäl betalas hela kyrkoavgiften ut från Skatteverket till Svenska Missionskyrkan som sedan fördelar ut kyrkoavgiften till de olika församlingarna. Svenska Missionskyrkan är här endast en mellanman och därför intäktsförs inte dessa medel, utan detta görs i de olika församlingarna. Kyrkoavgiften bokförs därför som en skuld till församlingarna när pengarna betalas in från Skatteverket. Detsamma gäller för det statliga stödet till trossamfundets församlingar med den skillnaden att här har Svenska Missionskyrkan rätt att dra av en mindre administrationsavgift före utbetalning till församlingarna. Denna avgift intäktsförs.

Erhållna gåvor etc.

Erhållna gåvor, testamenteringar och insamlingar redovisas netto, det vill säga efter avdrag för eventuell skatt och de direkta kostnader som kan uppkomma vid försäljning av en tillgång.

Bidrag från Sida

Samtliga bidrag från Sida redovisas i enlighet med BFN R5 om statliga stöd, d v s de intäktsförs endast om det med hög grad av sannolikhet kan bedömas att stödet inte kommer att återkrävas, d v s att organisationen haft utgifter för ändamålet. Bidrag skuldförs därför tills dess att de utgifter som bidraget ska täcka uppkommer.

Andra bidrag än sådana som inte är till för att täcka ett ändamål, till exempel administrationsbidrag kvittas inte mot administrationskostnader utan intäktsförs bland övriga bidrag och särredovisas i not.

Redovisning av förpliktelser/ avsättningar

En utgift bokförs i resultaträkningen när Missionskyrkan har förpliktigt sig att utföra en viss åtgärd eller liknande. Då uppkommer en skuld. Den förpliktigande händelsen är mycket sällan endast ett styrelsebeslut eller liknande eftersom detta inte resulterat i en juridisk förpliktelse gentemot tredje man. I samband med bokslut periodiseras dessa juridiskt bindande åtaganden till kostnader.

Donerade tillgångar

Tillgångar, framför allt fastigheter, aktier och andra värdepapper, som doneras till Missionskyrkan värderas till ett försiktigt beräknat marknadsvärde vid gåvotillfället och bokas som en omsättningstillgång om tillgången skall avyttras snarast möjligt. Om syftet är att behålla tillgången skall den redovisas som materiell eller finansiell anläggningstillgång.

Den ”intäkt” som uppstår vid värderingen till marknadsvärde redovisas bland Missionskyrkans intäkter (i posten *Insamlade medel*).

Realisationsvinst / -förlust vid försäljning redovisas i posten *Insamlade medel* om tillgången avyttras kort efter att gåvan erhållits.

Missionshus

Enligt de stadgar som finns i missionsförsamlingarna i Sverige, skall Svenska Missionskyrkan motta de kvarvarande tillgångarna efter att en missionsförsamling upplösts. I de fall då de kvarvarande tillgångarna omfattar ett missionshus redovisas dessa fastigheter som en omsättningstillgång under posten kortfristiga fordringar. Denna princip baseras på att det är Svenska Missionskyrkans avsikt att dessa fastigheter skall säljas så snart som möjlighet finns. De medel som då frigörs omplaceras på ny plats i Sverige. Värdering av missionshus sker, i enlighet med god redovisningssed för omsättningstillgångar, till lägsta värdets princip. Vad gäller missionshus har det lägsta värdet beräknats till 50 000 kr per fastighet. Detta värde har tagits fram av Svenska Missionskyrkan på basis av att det verkliga värdet för missionshus historiskt sett har varit lägre än beräknat anskaffningsvärde, det vill säga en beräkning av byggkostnaden för fastigheten. Ett historiskt beräknat försäljningspris för missionshus, samt övriga fastigheter Svenska Missionskyrkan mottagit via gåva eller testamente, visar att 50 000 kr är ett rättvisande värde ur ett redovisningsmässigt perspektiv.

Aktier och andelar

Aktier och andelar värderas till det lägsta av anskaffningsvärdet och verkligt värde (marknadsvärdet). Vid prövning av om nedskrivningsbehov föreligger tillämpas den så kallade portföljmetoden. Återföring av nedskrivning sker

dock på individuell basis. Aktier och andelar som erhålles genom testamente eller gåva värderas till ett försiktigt beräknat marknadsvärde vid gåvotillfället. Ofta kan en börskurs användas.

Obligationer förvärvade i syfte att innehållas till inlösen-tidpunkt värderas vid förvärvet till anskaffningsvärde. Skillnaden mellan anskaffningsvärde och inlösenvärde periodiseras så att den effektiva räntan vid förvärvet är konstant över innehavstiden. Övriga långfristiga obligationer värderas till anskaffningsvärde.

Likviditetsrisk

Hantering av likviditetsrisk görs så att tillräckliga likvida medel bibehålls genom att anpassa de finansiella investeringarna i förhållande till verksamhetens likviditetsbehov baserat på kontinuerliga likviditetsprognoser.

Ränterisk

Finansförvaltningen investerar i räntebärande papper enligt regler fastställda i kapitalplaceringsreglemente.

Missionskyrkans eventuella upplåning, främst inom fastighetsförvaltningen eller av församlingarna, bedöms vara relativt liten i förhållande till tillgångar och likvida medel.

Valutarisk

Fordringar och skulder i utländsk valuta värderas till balansdagens kurs.

Missionskyrkans valutarisk återfinns i det internationella arbetet och då främst på kostnadssidan. De transaktioner som involverar utländsk valuta inom Missionskyrkan innefattar huvudsakligen anslag och bidrag där mottagaren normalt står valutarisken. Ingen aktiv valutasäkring bedöms därför nödvändig.

Fordringar

Fordringar upptas till det belopp som efter individuell prövning beräknas bli betalt.

Anläggningstillgångar

Materiella anläggningstillgångar skrivs av systematiskt över den bedömda nyttjandetiden. Härvid tillämpas följande avskrivningstider:

Byggnader	50 år
Inventarier	5 år
Datorer	3 år

Pensionsverksamheten

Inom pensionsverksamheten har bokförts intäkter från närstående organisationer, för vilkas anställda Svenska Missionskyrkan har åtagit sig ett pensionsansvar.

Som kostnader har bokförts direkta pensionsutbetalningar, särskild löneskatt på pensionskostnader och administrativa kostnader. För att möjliggöra en rättvisande kostnadsbild för den egna verksamheten har därutöver en uppskattad pensionspremie intäcks- och kostnadsförts för egna anställda (interndeberad volym uppgår därvid till 1,9 mkr).

Det därefter redovisade överskottet i den löpande pensionsverksamheten har i sin helhet avsatts för att täcka pensionsförpliktelser, vilka per den 31 augusti 2009 till 91 % täcker den beräknade pensionsskulden.

Koncernredovisning

I koncernredovisningen ingår dotterföretag där moderbolaget direkt eller indirekt innehar mer än 50 % av rösterna.

Koncernens bokslut är upprättat enligt förvärvsmetoden, vilket innebär att dotterbolagens egna kapital vid förvärvet, fastställt som skillnaden mellan tillgångarnas och skuldernas verkliga värden, elimineras i sin helhet. I koncernens egna kapital ingår härigenom endast den del av dotterbolagens egna kapital som tillkommit efter förvärvet.

I koncernens resultaträkning redovisas minoritetens andel i årets resultat. Minoritetens andel i dotterbolags kapital redovisas i separat post i koncernens balansräkning.

Redovisning av intresseföretag

Som intresseföretag betraktas de företag som inte är dotterföretag men där moderbolaget direkt eller indirekt innehar minst 20 % av rösterna för samtliga andelar.

I koncernens bokslut redovisas andelar i intresseföretag enligt den s k kapitalandelsmetoden. Kapitalandelsmetoden innebär att andelar i ett företag redovisas till anskaffningsvärde vid anskaffningstillfället och därefter justeras med koncernens andel av förändringen i intresseföretagets nettotillgångar. I koncernens resultaträkning ingår som intäkt koncernens andel av intresseföretagets resultat. Ej utdelad ackumulerad vinstandel hänförlig till intresseföretag redovisas i koncernbalansräkningen som kapitalandelsfond under bundna reserver. Orealiserade internvinster elimineras med den på koncernen belöpande andelen av vinsten.

I moderbolagets bokslut redovisas andelar i intresseföretag till anskaffningsvärde. Som intäkt från intresseföretag redovisas endast erhållen utdelning av vinstmedel som intjänats efter förvärvet.

Kassaflödesanalys

Kassaflödesanalysen upprättas enligt direkt metod. Det redovisade kassaflödet omfattar endast transaktioner som medför in- eller utbetalningar.

Som likvida medel klassificeras kassa- och banktillgodohavanden.

Noter

Not 1. Gåvomedel

	2008/2009	2007/2008
Offerdagar		
Internationellt arbete	14 855 412	15 230 620
Nationellt arbete	3 734 509	3 920 167
Pastors- och diakonutbildningen	2 449 191	2 316 913
Summa offerdagar	21 039 112	21 467 700
Gåvomedel		
Kyrkoavgiftens slutavräkning	1 835 302	1 720 706
Nationellt arbete	1 558 409	1 567 158
Internationellt arbete	1 681 015	2 739 628
Gemensamt	464 535	554 605
Konferensgåvor	610 759	638 746
Specifikt missionsverksamheter	2 803 115	3 009 340
Insamlat för projekt ur Missionskyrkans projektkatalog	5 791 497	5 169 496
Kyrkoavgiftens 30%	11 608 449	10 176 435
Summa	26 353 081	25 576 114
Testamenten		
Testamentsgåvor internationellt arbete	3 715 924	2 284 493
Testamentsgåvor nationellt arbete	5 000	537 726
Testamentsgåvor gemensamt	119 075	4 451 107
Testamentsgåvor Kongo-Kinshasa o Kongo-Brazzaville	1 571 677	21 409
Summa	5 411 676	7 294 735
Gåvofonder		
Utdelning Samaritfonden	875 724	1 621 901
Utdelning Eldsjälsfonderna	121 235	153 681
Summa	996 959	1 775 582
Summa Gåvomedel exkl. Offerdagar	32 761 716	34 646 431
Summa Gåvomedel	53 800 828	56 114 131

Redovisning av insamlingar efter missionsgåvoår

	2008/2009	2007/2008
Till mission i andra länder	14 855 412	15 230 620
Förändring pga olika räkenskapsår	1 055	-34 379
	14 856 467	15 196 241
Till mission i Sverige	3 734 509	3 920 167
Förändring pga olika räkenskapsår	54 575	223 628
	3 789 084	4 143 795
Till pastorsutbildning	2 449 191	2 316 913
Förändring pga olika räkenskapsår	-42 744	-94 381
	2 406 447	2 222 532
Summa insamlingar efter missionsgåvoår	21 051 998	21 562 568

Not 2. Medel från Sida

	2008/2009	2007/2008
Använda SIDA-medel under räkenskapsåret	16 357 665	17 965 850
Insamlat för Sida-projekt	2 441 230	2 151 645
	18 798 895	20 117 495
Utbetalda medel från Sida		
SIDA-medel mottagna under räkenskapsåret	16 301 579	21 184 652
Disponerat av tidigare års reserverade medel	2 497 316	-1 067 157
	18 798 895	20 117 495

Not 3. Övriga intäkter

	2008/2009	2007/2008
Intäkter för fortbildning	476 523	1 088 258
Statsbidrag för administration SST	637 188	642 634
Statsbidrag för administration Sida	1 069 583	1 003 879
Övriga intäkter gemensamt	1 254 010	957 837
Nybyggarinsamlingen	1 527 003	1 614 633
Intäkter ekonomiavdelningen	706 854	720 949
	5 671 161	6 028 190

Not 4. Löner, andra ersättningar och sociala kostnader

	2008/2009		2007/2008	
	Löner och ersättningar	Sociala kostnader (varav pensionskostn.)	Löner och ersättningar	Sociala kostnader (varav pensionskostn.)
Svenska Missionskyrkan				
Styrelse och missionsföreståndare	513 606	214 927	496 884	208 790
		(40528)		(39 750)
Övriga anställda	22 660 066	9 006 374	20 374 607	8 558 434
		(2 474 493)		(2 176 668)
Summa Svenska Missionskyrkan	23 173 672		20 871 491	8 767 224
Dotterföretag				
Styrelse och VD	24 000	0	24 000	0
				(0)
Övriga anställda	823 466	319 376	833 366	262 516
		(62 005)		(77 296)
Summa dotterföretag	847 466	319 376	857 366	262 516
Summa koncernen	24 021 138	319 376	21 728 857	9 029 740

Svenska Missionskyrkans ledning

	2008/2009		2007/2008	
	Antal ledamöter	Varav kvinnor	Antal ledamöter	Varav kvinnor
Ledamöter i kyrkostyrelsen	16	6	16	7
Missionsföreståndare och ledningsgrupp	8	3	8	3
Antal styrelseledamöter i dotterbolag	9	1	10	3
VD och ledningsgrupp i dotterbolag	3	0	3	0

Medelantal anställda i Svenska Missionskyrkan

	2008/2009		2007/2008	
	Antal anställda	Varav kvinnor	Antal anställda	Varav kvinnor
Totalt Svenska Missionskyrkan	93	42	86	42
I Sverige i Svenska Missionskyrkan	69	31	68	33
För arbete utomlands för Svenska Missionskyrkan	21	10	18	9
I Sverige i dotterföretag	3	1	3	1

Antalet anställda uppdelat per land

	2008/2009		2007/2008	
	Antal anställda	Varav kvinnor	Antal anställda	Varav kvinnor
Nicaragua	2	1	2	1
Costa Rica	1	1	1	1
Ecuador	5	2	3	1
Japan	2	1	1	0
Kongo-Brazzaville	7	3	8	4
Kongo-Kinshasa	2	1	1	1
Spanien	2	1	2	1

Under året har över 150 personer arbetat ideellt i olika styrelser, arbetsgrupper och kommittéer på uppdrag direkt från samfundet. Därutöver kommer alla som ideellt arbetar i de 8 distrikten (inkl. Svenska Frälsningsarmén) och de 679 församlingarna. Värdet av dessa ideella insatser har inte redovisats i resultaträkningen.

Sjukfrånvaro bland anställda i Svenska Missionskyrkan

Sjukfrånvaro/ordinarie arbetstid

Total sjukfrånvaro för samtliga anställda som en andel av ordinarie arbetstid är 1,9 % (**2,1 %**). Andelen av den totala sjukfrånvaron som avser sjukfrånvaro på 60 dagar eller mer är 46,8 % (70,5 %).

	2008/2009		2007/2008	
	Män	Kvinnor	Män	Kvinnor
-29 år	*	*	*	*
30-49 år	0,01%	2,3%	0,0%	2,2%
50 år-	0,7%	4,4%	0,8%	5,1%
Totalt	0,61%	3,6%	0,6%	3,4%

* redovisas ej pga att antalet anställda i gruppen är högst 10 eller uppgiften kan hänföras till enskild individ.

Not 5. Missionsavdelningen, kostnader

Nationellt	2008/2009	2007/2008
Gemensam administration	1 461 201	3 151 978
Nationellt gemensamt	1 764 808	0
Svenska Missionskyrkans Utbildningscentrum	1 102 132	1 021 288
Distriktsföreståndarna	4 008 718	3 777 784
Diakoni	666 772	624 289
Evangelistverksamhet	2 274 545	2 095 744
Våga Tro	33 167	374 083
Församlingsmusiken	964 209	954 213
Storstadskonsulenter	308 946	289 169
Teologi och värderingsfrågor	114 604	130 159
Församlingarna i Sverige, SST-anslag	5 814 689	5 908 707
Fortbildning	380 758	1 490 573
Gemensam missionspolicy	0	11 766
Förnyelse av missionsuppdraget	27 936	136 639
Ömsesidighet i mission	7 100	12 103
Förebyggande av våld och väpnad konflikt	100 000	0
Genderkommittén	28 824	18 633
Förnyelse i församling	-43 778	148 724
Kyrka-Arbetsliv	346 080	276 067
Kyrka-Samhälle	0	10 840
Kyrka-Idrott	594 778	436 369
Den viktigaste matchen	4 439	16 353
Vi vill växa	78 400	84 496
Fördjupning och andlig vägledning	42 877	0
Kyrkoavgift - nyttjade medel	12 163 313	9 768 928
Kyrkoavgift - förändring reserverade medel	-554 864	407 507
	31 689 654	31 146 412
Internationellt		
Gemensam internationell administration och information	1 911 598	1 584 724
Biståndsenheten	1 414 424	1 496 931
Ecuador, kyrkan och SMK personal	1 714 458	2 049 766
Indien och Pakistan, kyrkan och SMK personal	1 032 714	887 298
Japan, kyrkan och SMK personal	937 294	700 372
Kongo Brazzaville, kyrkan och SMK personal	4 246 134	3 841 247
Kongo Kinshasa, kyrkan och SMK personal	3 798 422	2 734 104
Centralamerika, kyrkan och SMK personal	1 082 670	1 128 351
Kina, kyrkan och SMK personal	308 140	681 421
Europa, personal och anslag	1 023 948	942 566
Mellanöstern, personal och anslag	469 918	385 893
Libanon/Syrien	60 375	2 693
Pionjärbete internationellt	0	150 000
	18 000 095	16 585 366
Summa missionsavdelningen	49 689 749	47 731 778

Not 6. Centrala kostnader och övriga anslag

	2008/2009	2007/2008
Insamlingskostnader	940 830	1 268 733
Kyrkokonferensen	429 930	1 114 219
Kyrkostyrelsen, dess utskott och delegationer	283 133	533 708
Nytt kyrkosamfund	186 195	311 684
Kyrkosekretariatet	3 598 502	3 081 565
Teologi och ekumenik	127 520	589 965
Centrala konferenser	0	180 262
Medarbetarkonferens	315 930	86 103
Fördjupning och andlig vägledning	23 165	208 132
Liv och Rörelse (boken om Missionskyrkan)	398	1 857
Kyrkogemenskap, Svenska Kyrkan	4 127	70 734
Kommunikationsavdelningen	1 637 382	1 783 731
Skutan - /Hemsidan	915 930	439 271
Växa.Nu	322 466	0
Personalenheten	1 240 769	1 140 010
Arkiv	720 913	477 038
Medarbetarrekrutering	853 460	779 931
Kontorsservice	1 015 163	901 618
Medarbetarsjälvård	708 058	617 833
Retreatverksamhet	168 565	150 937
Församlingsrådet	63 682	118 130
Ekumeniskt arbete	1 388 521	1 488 385
Årstrycksaker	126 543	214 427
Ekonomiavdelningen	1 099 661	903 447
Adm. tjänster finansförvaltningen	381 914	372 690
Nybyggarinsamlingen - utbetalt till församlingar	1 527 003	1 614 633
Aktieägartillskott Gummessons Bok & Musik AB	400 000	600 000
	18 479 760	19 049 043

Not 7. Sidaverksamhet samt övrig projektverksamhet

	2008/2009	2007/2008
Årets förbrukning av Sidamedel	18 798 895	20 117 495
Årets kostnader för övrig projektverksamhet	7 133 473	5 659 130
	25 932 368	25 776 625

Not 8. Pensionsverksamheten

Intäkter	2008/2009	2007/2008
Inbetalade pensionsavgifter	12 746 764	13 745 742
Inbetalade försäkringsavgifter	2 890 758	2 968 312
Summa intäkter	15 637 522	16 714 054
Kostnader		
Utbetalade pensioner	4 042 240	3 577 030
Försäkringspremier	2 085 890	1 958 562
Personal- och administrationskostnader	1 189 804	776 059
Skatt på pensionsförpliktelser	997 943	797 935
Summa kostnader	8 315 877	7 109 586
Resultat före avsättning till pensionsreserven	7 321 645	9 604 468
Avsättning till pensionsreserven	7 321 645	9 604 468
Totala kostnader i pensionsverksamheten	15 637 522	16 714 054
Resultat efter avsättning	0	0

Not 9. Fastighetsförvaltning

Intäkter	2008/2009	2007/2008
Hysesintäkter	14 490 735	14 107 230
Övriga intäkter	273 899	102 639
Summa intäkter	14 764 634	14 209 869
Kostnader		
Kostnader för fastighetsförvaltning	13 987 633	11 759 087
Avskrivning på fastigheter	1 420 284	1 420 284
Summa kostnader	15 407 917	13 179 371
Fastighetsverksamheten		
Intäkter		
Hysesintäkter	14 490 735	14 107 230
Övriga intäkter	273 899	102 639
Summa intäkter	14 764 634	14 209 869

forts. Fastighetsverksamheten

Kostnader	2008/2009	2007/2008
Förvaltningskostnader	13 987 633	11 759 087
Avskrivningar på fastigheter	1 420 284	1 420 284
Räntekostnader för lån	552 550	396 644
Summa kostnader	15 960 467	13 576 015
Resultat från fastighetsverksamheten	-1 195 833	633 854
Ur /avsatt till Fastigheternas investeringsfond	1 195 833	-633 854
Resultat efter utnyttjande av eller avsättning till fond	0	0

Not 10. Resultat från värdepapper och fordringar som är anläggningstillgångar

	2008/2009	2007/2008
Utdelningar	4 233 402	3 073 708
Obligations- och reversräntor	380 772	481 831
Optionspremier	199 340	0
Kapitalvinst/-förlust vid försäljning av värdepapper	2 133 122	4 158 644
	6 946 636	7 714 183

Aktier och andelar värderas till det lägsta av anskaffningsvärdet och verkligt värde (marknadsvärdet). Vid prövning av om nedskrivningsbehov föreligger tillämpas den s k portföljmetoden. Återföring av nedskrivning sker dock på individuell basis.

Not 11. Övriga ränteintäkter och liknande resultatposter

Koncernen	2008/2009	2007/2008
Räntor likvida medel	1 133 314	2 535 521
Övriga finansiella intäkter	0	18 717
	1 133 314	2 554 238
Missionskyrkan		
Räntor likvida medel	1 108 795	2 471 667
Övriga finansiella intäkter	0	18 717
	1 108 795	2 490 384

Not 12. Räntekostnader och liknande resultatposter

Koncernen	2008/2009	2007/2008
Räntekostnader långfristiga skulder	1 977 834	2 627 725
Övriga räntekostnader	25 124	1 761
Kostnader för extern förvaltning	119 837	140 657
Valutakursdifferenser	40 784	10 377

2 163 579 **2 780 520**

Missionskyrkan

Räntekostnader långfristiga skulder	1 977 834	2 627 725
Kostnader för extern förvaltning	119 837	140 657
Valutakursdifferenser	39 848	9 389

2 137 519 **2 777 771**

Finansförvaltningen

Intäkter	2008/2009	2007/2008
Utdelning Berling Media AB	0	417 706
Utdelning aktier	4 233 402	2 656 002
Ränta på missionsgåvan	209 047	154 994
Bankräntor	869 726	1 586 716
Reversräntor	44 820	26 278
Obligationsräntor	335 951	455 553
Optionspremier	199 340	0
Övriga ränteintäkter	30 021	729 957
Övriga finansiella intäkter	0	18 717
Vinst vid försäljning av fastighet	138 677	0
Vinst vid försäljning av värdepapper	1 994 445	4 158 644

Summa intäkter **8 055 429** **10 204 567**

Kostnader

Räntekostnader	1 420 784	2 226 581
Livräntor	4 500	4 500
Kursdifferenser	39 848	9 389
Administrativa tjänster	381 914	372 692
Finansiella förvaltningskostnader	119 837	140 657

Summa kostnader **1 966 883** **2 753 819**

Resultat från finansförvaltningen

6 088 546 **7 450 748**

Not 13. Skatt, koncernen

	2008/2009	2007/2008
Aktuell skatt på årets resultat	0	0
Uppskjuten skatt	0	0
	0	0

Skillnad mellan koncernens skattekostnad och skattekostnad baserad på gällande skattesats

Redovisat resultat före skatt	-7 948 467	-9 177 698
Skatt enligt gällande skattesats	0	0
Skatteeffekt av ej avdragsgilla kostnader	0	0
Skatt på årets resultat enl. resultaträkningen	0	0

Not 14. Byggnader och mark

	2008/2009	2007/2008
Ingående ackumulerade anskaffningsvärden	76 453 460	76 453 460
Försäljningar	-236 000	0
Utgående ackumulerade anskaffningsvärden	76 217 460	76 453 460
Ingående ackumulerade avskrivningar enligt plan	-17 416 575	-15 996 291
Årets avskrivningar enligt plan	-1 420 284	-1 420 284
Utgående ackumulerade avskrivningar enligt plan	-18 836 859	-17 416 575
Utgående restvärde enligt plan	57 380 601	59 036 885

Specifikation av fastigheter

	2008/2009	2007/2008
Tegnérsgatan 8, Stockholm *	9 137 235	9 340 665
Missionsskolan Lidingö *	38 064 858	39 092 670
Frimurarvägen 7-9, Lidingö	4 066 850	4 154 774
Rindögatan 26, Stockholm	751 129	762 655
Jungfrugatan 7 B, Stockholm	2 952 886	3 005 236
Föra, Öland	149 652	151 625
Gässhult 1:3, Hökhult 2:2, 2:7, Oskarshamn	2 257 991	2 293 260
Össlöv 4:5, Ljungby	0	236 000
Summa fastigheter	57 380 601	59 036 885

* Av fastigheterna saknar två fastigheter taxeringsvärde då de klassificerats som specialfastigheter (ecklesiastikbyggnad).

Taxeringsvärde på fastigheter	101 063 000	101 321 000
--------------------------------------	--------------------	--------------------

Not 15. Inventarier

Koncernen	2008/2009	2007/2008
Ingående ackumulerade anskaffningsvärden	13 305 319	8 577 732
Inköp	1 270 372	4 893 715
Försäljning och uttrangeringar	-683 728	-166 128
Utgående ackumulerade anskaffningsvärden	13 891 963	13 305 319
Ingående ackumulerade avskrivningar enligt plan	-7 680 137	-6 806 674
Årets avskrivningar enligt plan	628 676	160 718
Försäljning och uttrangeringar	-1 707 632	-1 034 181
Utgående ackumulerade avskrivningar enligt plan	-8 759 093	-7 680 137
Utgående restvärde enligt plan	5 132 870	5 625 182
Missionskyrkan		
Ingående ackumulerade anskaffningsvärden	12 774 481	8 330 588
Inköp	1 192 276	4 456 169
Försäljning och uttrangeringar	-683 728	-12 276
Utgående ackumulerade anskaffningsvärden	13 283 029	12 774 481
Ingående ackumulerade avskrivningar enligt plan	-7 571 121	-6 567 427
Årets avskrivningar enligt plan	-1 602 657	-1 010 560
Försäljning och uttrangeringar	628 676	6 866
Utgående ackumulerade avskrivningar enligt plan	-8 545 102	-7 571 121
Utgående restvärde enligt plan	4 737 927	5 203 360

Not 16. Finansiella anläggningstillgångar

	Bokfört värde	Marknads värde	Bokfört värde	Marknads värde
	8/31/2009	8/31/2009	8/31/2008	8/31/2008
Svenska aktier	23 918 412	18 067 580	35 856 271	33 868 168
Svenska aktiefonder	29 535 033	28 919 529	15 054 132	14 837 993
Utländska aktiefonder	5 475 834	4 054 733	10 305 339	9 357 611
Räntebärande	92 507 544	89 982 267	92 021 634	90 597 305
Övrigt	117 014	0	111 567	111 567
Summa	151 553 837	141 024 109	153 348 943	148 772 644

Svenska aktier	Bokfört värde 8/31/2009	Marknads värde 8/31/2009	Antal andelar 8/31/2009	Bokfört värde 8/31/2008	Antal andelar 8/31/2008
ABB	0	0		254 100	1400
Anoto Group	0	0		538	89
Assa Abloy	1 671 787	1 202 700	10 550	1 671 787	10 550
Astra Zeneca	1 692 562	1 672 500	5 000	1 692 562	5 000
Atlas Copco	782 855	626 500	7 000	1 118 345	10 000
Ericsson	3 744 465	2 706 430	39 742	3 742 656	39 707
Handelsbanken	1 145 159	1 585 064	8 499	2 163 279	12 499
Hennes & Mauritz	0	0	0	2 542 025	11 383
Husqvarna A	0	0	0	0	0
Husqvarna B	1 840 879	1 523 333	30 165	1 675 049	20 000
Investor	0	0	0	935 714	11 658
Meda	2 418 424	2 082 500	35 000	2 243 424	30 000
Melker Schörling	0	0	0	0	10 000
Monsanto	0	0	0	0	20
Munters	0	0	0	0	16 500
NCC	1 308 391	656 250	7 500	1 308 391	7 500
Nokia Oy	2 145 433	1 383 763	14 000	2 145 433	14 000
Nordea	0	0	0	1 171 234	24 000
SEB	0	0	0	816 012	10 000
Securitas	1 788 035	1 390 360	20 034	1 788 034	20 034
Skandia försäkringsbolag	2 814	0	67	2 814	67
Skanska	522 864	904 340	8 780	522 864	8 780
SKF	1 386 320	1 087 000	10 000	2 079 470	15 000
SSAB	847 500	420 188	4 050	1 266 000	6 050
Swedbank	2 620 924	826 652	11 096	2 620 924	11 096
Stora Enso	0	0	0	11 286	152
Tele2	0	0	0	26 950	200
TeliaSonera	0	0	0	2 636 156	71 750
Trelleborg	0	0	0	1 063 336	8 300
Volvo A	0	0	0		1 000
Volvo B	0	0	0	357 888	2 925
Summa Svenska aktier	23 918 412	18 067 580		35 856 271	
	Bokfört värde 8/31/2009	Marknads värde 8/31/2009	Antal andelar 8/31/2009	Bokfört värde 8/31/2008	Antal andelar 8/31/2008
Svenska Aktiefonder					
Banco Samaritfond	1 316 930	1 265 337	5 458	1 273 569	5 237
Robur allemansfond IV	341 252	249 444	6 931	332 403	6 604
Robur allemansfond V	791 389	680 964	3 171	767 590	3 024
Robur mixfond	260 128	235 688	11 386	251 807	10 933
Ethos aktiefond	6 000 000	5 916 425	581 999	0	0
Nordic Equities select	2 016 848	1 907 145	2 018	2 000 000	2 000
Nordic Equities strategy	6 693 580	7 483 783	7 383	6 392 246	7 037
Thenberg Marco Hedge	10 000 000	9 787 431	98 345	0	0
SEB Nordic Equity long short	0	0	0	2 000 000	17 531
SEB Småbolagsfond	2 114 906	1 393 312	90 631	2 036 517	84 919
Summa Svenska aktiefonder	29 535 033	28 919 529		15 054 132	

Utländska aktiefonder	Bokfört värde 8/31/2009	Marknads värde 8/31/2009	Antal andelar 8/31/2009	Bokfört värde 8/31/2008	Antal andelar 8/31/2008
ACM Global Growth Trend	767 717	638 831	2 350	767 717	2 350
East capital Östeuropafonden	785 470	540 975	18 369	785 470	18 369
Goldman Sachs Globalfond	0	0	0	991 461	6 137
ML IIL Global Equity	0	0	0	806 796	21 474
MLIFF European fund	0	0	0	3 031 248	4 200
SEB Global value lux ack	1 000 000	514 796	7 400	1 000 000	7 400
SEB Globalfond	2 000 000	1 434 485	102 648	2 000 000	102 648
SEB Lux Emerging Markets	922 647	925 646	57 500	922 647	57 500
Summa Utländska aktiefonder	5 475 834	4 054 733		10 305 339	
Räntebärande	Bokfört värde 8/31/2009	Marknads värde 8/31/2009	Antal andelar 8/31/2009	Bokfört värde 8/31/2008	Antal andelar 8/31/2008
Barclays bank 2011-07-19	12 388 316	11 250 096	119 200	12 388 316	119 200
SEB Hedge fixed income	4 328 494	4 258 460	4 050	4 085 559	3 819
Banco likviditetsfond	0	0	0	1 637 660	1 652
Robur sv likviditetsfond	115 720	115 711	880		
Robur lux sv obligationsfond	496 994	529 692	2 190	496 994	2 190
Deutsche bank of London 08-12-12	0	0	0	3 000 000	30 000
Eldsjäl Bistånd	1 041 859			1 016 230	6 709
Ethos räntefond	10 623 835	10 155 888	974 261	5 244 524	519 518
Föreningssparbanken Special 143	0			1 002 500	10 000
Ålandsbanken global framtida energi	2 004 000	2 000 000	2 000 000	2 004 000	2 000 000
Ålandsbanken Asie Pacific 130425	751 500	750 000	750 000	751 500	750 000
Ålandsbanken, Strategi Emergin Ma.	3 000 000	3 000 000	3 000 000	3 000 000	3 000 000
Ålandsbanken, Europa	751 500	750 000	750 000	751 500	750 000
Ålandsbanken Asia Pacific 110117	1 503 000	1 500 000	1 500 000	1 503 000	1 500 000
Kommuninvest i Sverige 2013-04-18	0			3 006 000	3 000 000
Nordea Hypotek AB	0			6 004 018	6 000
SEB Aktieoblig. 13-08-29	3 306 000	3 270 000	3 000 000	0	0
SEB obligation 11-06-15	5 379 506	5 230 667	5 000 000	0	0
SEB Aktieoblig. Ryssland/Östeuropa	2 204 400	1 952 200	2 000	2 204 400	2 000 000
SEB Asset selection SEK lux	10 000 000	10 040 061	73 637	3 000 000	24 731
SEB aktieobligation 10-11-25 BRIC	3 096 180	2 881 800	3 000 000	3 096 180	3 000 000
SEB aktieobligation 10-11-25 Asien	2 004 000	1 925 800	2 000 000	2 004 000	2 000 000
SEB aktieobligation 10-10-21	3 006 000	2 891 700	3 000 000	3 006 000	3 000 000
Securitas 08 11 10	0	0	0	5 896 845	6 000
SCA finans AB	0	0	0	8 846 455	9 000
SEB Multihedge	0	0	0	5 141 625	53 746
SEB obligation 07/2014-06-21	3 006 000	3 140 760	3 000 000	3 006 000	3 000 000
SEB obligation 2012-06-20 4,25%	5 378 867	5 268 819	5 000 000	0	0
SEB obligation 6,25 % 2014-03-28	3 006 000	3 160 350	3 000 000	3 006 000	3 000 000
SEB Indexbevis 2014-05-09	5 000 000	5 500 000	5 000 000	0	0
Ålandsbanken, Twister 120716	2 004 000	2 000 000	2 000 000	2 004 000	2 000
Vasakronan 2011-09-12 3,5%	5 086 350	5 146 433	5 000 000	0	0
Vattenfall treasury 2011-11-14	3 025 023	3 263 830	3 000 000	0	0
Volvo treasury AB	0	0	0	4 918 328	5 000
Summa Svenska räntebärande	92 507 544	89 982 267		92 021 634	

Övrigt	Bokfört värde	Marknads värde	Antal andelar	Bokfört värde	Antal andelar
	8/31/2009	8/31/2009	8/31/2009	8/31/2008	8/31/2008
Södra Emissionsinsats	57 033			57 033	
Södra Sveriges Skogsägare	59 981			54 534	
Summa andelslån	117 014	0		111 567	
Totalt Värdepapper	151 553 837	141 024 109		153 348 943	

* Teoretiskt inlösenvärde är 100 % av bokfört värde.

Not 17. Aktier i dotterbolag

Firma	Org. Nr	Säte	Bokfört värde	Bokfört värde	Kapitalandel	Röstandel
			2008/2009	2007/2008		
Gummessons Bok & Musik AB	556517-1310	Stockholm	400 000	400 000	100%	100%
SMF Hotell & Pensionat AB	556083-0894	Stockholm	100 000	100 000	100%	100%
Svensk Frikyrkopress AB	556449-7500	Stockholm	75 000	750 000	75%	75%
Summa			575 000	1 250 000		

Not 18. Aktier i intressebolag

Intressebolag avser andelar i Berling Media AB.

Koncernen	2008/2009	2007/2008
Ingående balans	2 660 551	12 620 118
Andel i intressebolagets resultat	-2 659 551	-10 300 838
Årets investering	0	758 977
Mottagen utdelning från intressebolag	0	-417 706
Utgående balans	1 000	2 660 551

Missionskyrkan

Firma	Org. Nr	Säte	Bokfört värde	Bokfört värde	Kapitalandel	Röstandel
			2008/2009	2007/2008		
Berling Media AB	556191-0521	Stockholm	19 152 726	19 152 726	33,75%	33,75%

Not 19. Övriga aktier och andelar

Firma	Org. Nr	Säte	Bokfört värde	Bokfört värde	Kapitalandel	Röstandel
			2008/2009	2007/2008		
Eldsjäl Fond AB	556530-7278	Stockholm	150 000	150 000	10,0%	10,0%
Kyrkornas Världsråds						
Utvecklingsbank	20744	HG Amersfort	75 000	75 000	2,0%	2,0%
Andelsföreningen						
Karlskoga Folkhögskola	876400-0876	Karlskoga	1	1	-	-
Andelsföreningen						
Härnösands Folkhögskola	888000-1725	Härnösand	1	1	-	-
Andelsföreningen Södra						
Vätterbygdens Folkhögskola	726000-0018	Jönköping	1	1	-	-
Andelsföreningen						
Teologiska Högskolan	802017-7153	Stockholm	1	1	-	-
Summa			225 004	225 004		

Not 20. Långfristiga fordringar

Koncernen	2008/2009	2007/2008
Ingående balans	472 000	477 000
Nyttillkomna fordringar	150 000	0
Årets amorteringar	-40 000	-5 000
Utgående balans	582 000	472 000
Av utgående balans avser		
Reversfordringar	562 000	447 000
Fordringar hos närstående org.	20 000	25 000
	582 000	472 000
Missionskyrkan	2008/2009	2007/2008
Ingående balans	972 000	477 000
Nyttillkomna fordringar	150 000	500 000
Årets amorteringar	-40 000	-5 000
Utgående balans	1 082 000	972 000
Av utgående balans avser		
Reversfordringar	562 000	447 000
Fordringar hos närstående organisationer	520 000	525 000
	1 082 000	972 000

Not 21. Andelar i bostadsrättsföreningar

	2008/2009	2007/2008
Brf Åttan/Hagagatan	73 800	73 800
Brf Linden/Hälsingegatan	9 700	9 700
Brf Valkyrian/Odengatan	11 600	11 600
	95 100	95 100

Not 22. Förutbetalda kostnader och upplupna intäkter

Koncernen	2008/2009	2007/2008
Upplupna ränteintäkter	739 905	1 664 555
Förskottsbetalda hyror	73 060	58 174
Förskottsbetalda pensioner	348 940	311 291
Förutbetalda anslag	601 632	593 301
Övriga förskottsbetalda kostnader	854 551	1 380 438
Fordran för sålda värdepapper	6 731 501	8 353 678
Övriga upplupna intäkter	873 666	147 679
	10 223 255	12 509 116
Missionskyrkan		
Upplupna ränteintäkter	734 801	1 620 367
Förskottsbetalda hyror	73 060	58 174
Förskottsbetalda pensioner	348 940	311 291
Förutbetalda anslag	601 632	593 301
Övriga förskottsbetalda kostnader	845 029	1 368 715
Fordran för sålda värdepapper	6 731 501	8 353 678
Övriga upplupna intäkter	873 666	147 679
	10 208 629	12 453 205

Not 23. Eget kapital

Koncernen

	Bundna reserver	Fria reserver	Totalt kapital
Ingående balans 2008/2009	86 203 899	1 439 315	87 643 214
Förändring av ändamålsbestämda medel i moderföreningen	-4 497 623	-3 074 052	-7 571 675
Förändring av dotterbolags bundna kapital		-888 756	-888 756
Andel av intressebolags resultat	-2 659 551		-2 659 551
Utgående balans 2008/2009	79 046 725	-2 523 493	76 523 232

Svenska Missionskyrkan

	Fastig- heternas Investe- rings- fond	Missions- fonden	Värde- reglerings- fonden	Förut- betalda missions- gåvor	Ändamåls- bestämda verksamhets medel	Balanserat kapital	Totalt eget kapital
Ingående balans 2008/2009	12 710 192	47 109 032	17 343 310	9 224 576	16 293 964	374 810	103 055 884
Reserveringar					6 529 376		6 529 376
Utnyttjande	-1 195 833	-2 000 000		-12 887	-7 818 279		-11 026 999
Årets resultat					0	-3 074 052	-3 074 052
Utgående balans 2008/2009	11 514 359	45 109 032	17 343 310	9 211 689	15 005 061	-2 699 242	95 484 209

Not 24. Skulder till kreditinstitut

	2008/2009	2007/2008
Ingående balans	6 183 589	6 396 407
Årets nyttillkomna skulder	0	0
Årets amorteringar	-6 183 589	-212 818
	0	6 183 589

Not 25. Skulder till församlingar

	2008/2009	2007/2008
Ingående balans	44 482 000	39 727 000
Årets nyttillkomna skulder	1 125 000	5 785 000
Årets amorteringar	-7 779 000	-1 030 000
	37 828 000	44 482 000

Not 26. Skuld till Sida

	2008/2009	2007/2008
Ingående balans	4 644 989	1 426 187
Årets bidrag från Sida	16 301 579	21 184 652
Gåvor	2 441 230	2 151 645
Årets kostnader i projekt	-18 798 895	-20 117 495
	4 588 903	4 644 989

Not 27. Upplupna kostnader och förutbetalda intäkter

Koncernen	2008/2009	2007/2008
Upplupen semesterlön samt komptid	1 918 475	2 034 848
Upplupna löner	0	2 000
Upplupna arbetsgivaravgifter	1 141 520	1 247 198
Särskild löneskatt	426 778	0
Upplupna räntor	819 197	1 250 819
SST - Nämnden för Statligt Stöd till Trossamfund	528 724	535 523
Förutbetalda hyror	1 066 102	1 183 230
Förskottsbetalda intäkter	62 321	144 092
Moms	37 103	72 037
Ej utbetalda anslag	20 000	203 180
Övriga upplupna kostnader	561 047	380 885
	6 581 267	7 053 812
Missionskyrkan		
Upplupen semesterlön samt komptid	1 841 450	1 999 763
Upplupna löner	0	2 000
Upplupna arbetsgivaravgifter	1 117 319	1 235 823
Särskild löneskatt	426 778	0
Upplupna räntor	802 530	1 244 431
SST - Nämnden för Statligt Stöd till Trossamfund	528 724	535 523
Förutbetalda hyror	1 066 102	1 183 230
Förskottsbetalda intäkter	45 029	144 092
Moms	37 103	72 037
Ej utbetalda anslag	20 000	203 180
Övriga upplupna kostnader	541 047	338 843
	6 426 082	6 958 922

Stockholm den 6 februari 2010
För Svenska Missionskyrkan



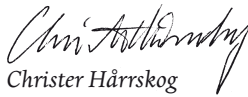
Ulf Hällmarker
Kyrkostyrelsens ordförande



Mona Angel



Lennart Halfvarson




Christer Hårskog



Helena Högberg



Claes Jonsson



Lars Junelind



Göran Kihlström



Karin Kopparmalms Lindblad




Iréne Langvik



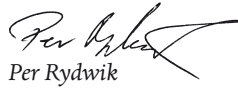
Pär Lewin Ronnås



Mai-Britt Lundtoft



Jean-Claude Loubelo



Per Rydwick




Calle Svanell



Kerstin Torgeby

Vår revisionsberättelse har avgivits den 9 februari 2010.



Jonas Grahn
Auktoriserad revisor



Matts Samuelsson



Lennart Schönning

Revisionsberättelse

Till kyrkokonferensen i Svenska Missionskyrkan

Org nr 802002-3217

Vi har granskat årsredovisningen, koncernredovisningen och bokföringen samt kyrkostyrelsens förvaltning i Svenska Missionskyrkan för räkenskapsåret 2008-09-01–2009-08-31. Det är kyrkostyrelsen som har ansvaret för räkenskapshandlingarna och förvaltningen och för att årsredovisningslagen tillämpas vid upprättandet av årsredovisningen och koncernredovisningen. Vårt ansvar är att uttala oss om årsredovisningen, koncernredovisningen och förvaltningen på grundval av vår revision.

Revisionen har utförts i enlighet med god revisionssed i Sverige. Det innebär att vi planerat och genomfört revisionen för att med hög men inte absolut säkerhet försäkra oss om att årsredovisningen och koncernredovisningen inte innehåller väsentliga felaktigheter. En revision innefattar att granska ett urval av underlagen för belopp och annan information i räkenskapshandlingarna. I en revision ingår också att pröva redovisningsprinciperna och kyrkostyrelsens tillämpning av dem samt att bedöma de betydelsefulla

uppskattningar som kyrkostyrelsen gjort när den upprättat årsredovisningen och koncernredovisningen samt att utvärdera den samlade informationen i årsredovisningen och koncernredovisningen. Vi har granskat väsentliga beslut, åtgärder och förhållanden i Svenska Missionskyrkan för att kunna bedöma om någon styrelseledamot har handlat i strid med årsredovisningslagen eller Svenska Missionskyrkans stadgar. Vi anser att vår revision ger oss rimlig grund för våra uttalanden nedan.

Årsredovisningen och koncernredovisningen har upprättats i enlighet med årsredovisningslagen och ger en rättvisande bild av Svenska Missionskyrkans och Svenska Missionskyrkokoncernens resultat och ställning i enlighet med god redovisningssed i Sverige. Förvaltningsberättelsen är förenlig med årsredovisningens och koncernredovisningens övriga delar.

Kyrkostyrelsens ledamöter har enligt vår bedömning inte handlat i strid med Svenska Missionskyrkans stadgar.

Vi tillstyrker

att kyrkokonferensen fastställer resultaträkningen och balansräkningen för Svenska Missionskyrkan och för Svenska Missionskyrkokoncernen och beviljar kyrkostyrelsens ledamöter ansvarsfrihet för räkenskapsåret.


Stockholm den 9 februari 2010



Jonas Grahn
Auktoriserad revisor



Matts Samuelsson



Lennart Schönning